



# Panorama regional das fintechs

Fintechs brasileiras por região: volume, rodadas e investidores

MAIO 2026



# Prefácio

O ecossistema de fintechs é um dos mais dinâmicos do mercado brasileiro de startups. Entender como esse setor se distribui e evolui nas diferentes regiões do país é essencial para mapear oportunidades e identificar tendências que muitas vezes passam despercebidas em análises com recorte exclusivamente nacional.

É com esse objetivo que apresentamos este report dedicado ao panorama de investimentos em fintechs no Brasil, com foco nas particularidades de cada região. Ao longo das próximas páginas, você encontrará um retrato abrangente do cenário atual: os principais números de funding de 2025 em cada região, a evolução de volume e rodadas nos últimos cinco anos, as maiores rodadas do ano e os investidores mais ativos no setor.

Produzido pela Sling Hub em parceria com o Torq, este estudo combina nossa expertise em inteligência de dados sobre startups com o compromisso compartilhado de fomentar a inovação financeira no Brasil. Esperamos que este material sirva como um recurso estratégico, não apenas para entender o cenário atual, mas para identificar oportunidades e apoiar decisões mais assertivas neste ecossistema em constante transformação.

Boa leitura!



**João Ventura**  
CEO & Founder @ Sling Hub

# Análise

O que os dados mostram não é uma retração do ecossistema de fintechs, mas uma mudança estrutural na forma como o capital está sendo alocado, evidenciando uma evolução desse ecossistema. Em 2025, o número de rodadas caiu mais de 50% em relação a 2021, enquanto o volume investido se manteve elevado: este é um sinal claro de que o mercado está mais seletivo e concentrado em operações de maior escala e qualidade. Esse movimento fica ainda mais evidente quando olhamos para o perfil das transações.

Instrumentos como FIDCs passaram a ocupar um papel central no funding – quatro das cinco maiores rodadas do Sudeste utilizaram esse modelo – indicando uma sofisticação maior na estrutura de capital e uma busca por eficiência e escala além do equity tradicional.

Outro ponto que chama atenção é a dinâmica regional. Embora o Sudeste ainda concentre a maior parte do volume, o Nordeste registrou a maior mediana de investimentos do país com apenas quatro rodadas, o que mostra que fora do eixo principal também estão acontecendo operações relevantes em escala.

Mais do que crescimento, o que vemos é um ecossistema que amadurece. Menos volume de M&As, mais qualidade, maior sofisticação financeira e uma lógica de alocação muito mais estratégica. Para empresas e investidores, entender essas dinâmicas regionais deixa de ser apenas análise de contexto e passa a ser uma vantagem competitiva real na identificação de oportunidades.



**Thiago Iglesias**

Gerente de Inovação @ Evertec

Head @ Torq

# Metodologia

A Sling Hub é uma plataforma de inteligência de dados que cobre todo o ecossistema de startups da América Latina. Este report se baseia em milhões de dados estruturados para oferecer uma visão abrangente da atividade de investimentos em fintechs no Brasil.

A análise contempla rodadas de investimento realizadas em 2025, incluindo rodadas equity, operações de dívida e FIDCs, dentre outras modalidades. Grants, IPOs e rodadas pós-IPO foram desconsideradas. Os dados são apresentados com recorte por cada uma das cinco regiões brasileiras.

Na seção das maiores rodadas, as startups classificadas com a tag AI-Enabled são aquelas cujos produtos utilizam IA para aprimorar suas ofertas sem que ela seja essencial à solução principal.

Todos os valores financeiros estão expressos em dólares americanos (USD), com base na taxa de câmbio da data de cada transação.

# Sumário

---

<b>1. Visão geral</b>	p . 06
<b>2. Volume de investimentos</b>	p . 07
<b>3. Número de rodadas</b>	p . 08
<b>4. Maiores rodadas</b>	p . 09
<b>5. Maiores investidores</b>	p . 12
<b>6. Insights</b>	p . 13



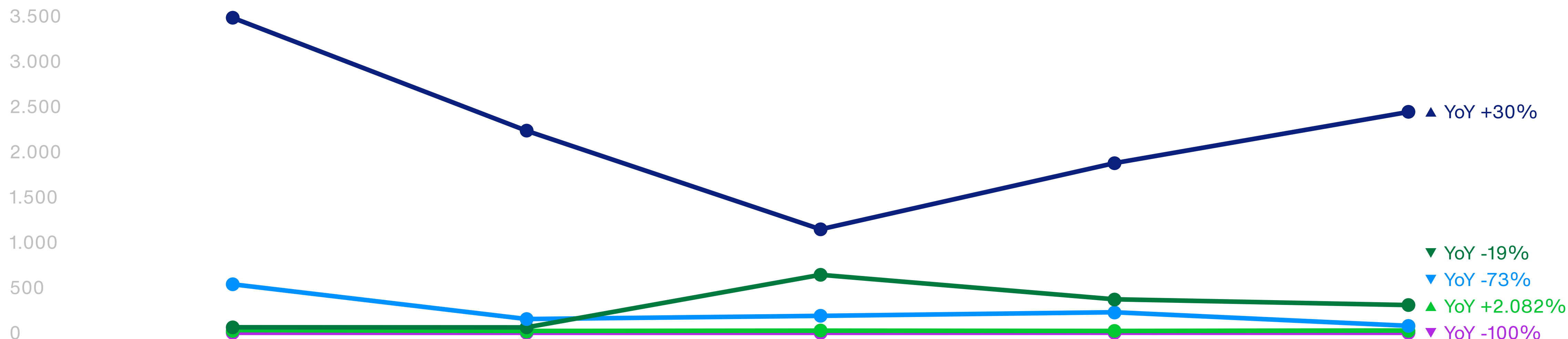
# 1. Visão geral dos investimentos

Números de investimentos em fintechs brasileiras por região no ano de 2025 (valores em dólares)

	Startups ativas	Volume	Rodadas	Mediana
	2.083	2,77B	106	6,4M
<b>Sudeste</b>	1.498 (71,9%)	2,44B (88,2%)	91 (85,9%)	6,2M (-4%)
<b>Sul</b>	354 (17%)	55,7M (2%)	10 (9,4%)	9,1M (+41%)
<b>Nordeste</b>	130 (6,2%)	265M (9,6%)	4 (3,8%)	50,5M (+685%)
<b>Centro-Oeste</b>	72 (3,5%)	5,46M (0,2%)	1 (0,9%)	-
<b>Norte</b>	29 (1,4%)	0 (-)	0 (-)	-

## 2. Evolução do volume de investimentos

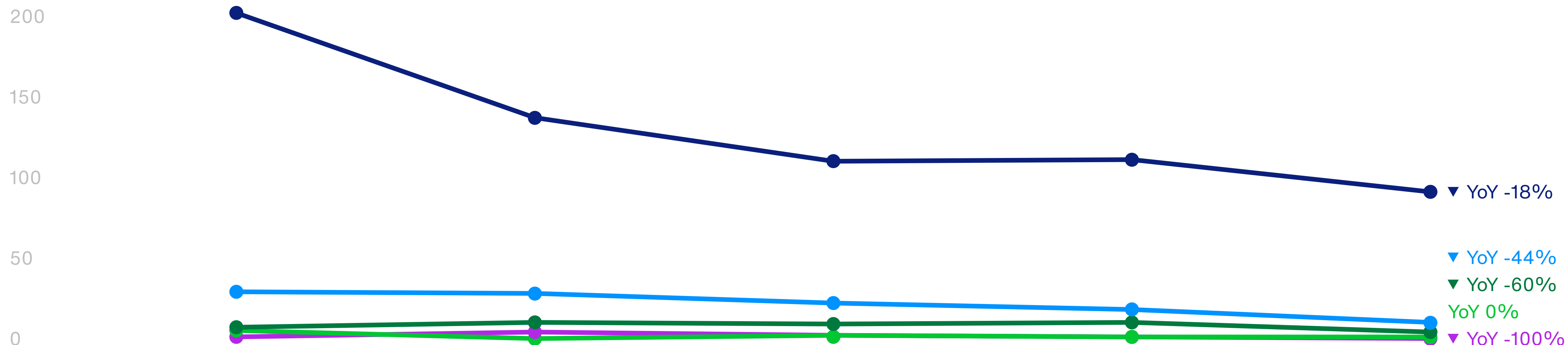
Volume de investimentos em fintechs brasileiras por região nos últimos 5 anos (em milhões de dólares)



	2021	2022	2023	2024	2025
<b>Sudeste</b>	3.478 (86,5%)	2.230 (93,7%)	1.142 (59,8%)	1.873 (77,7%)	2.438 (88,2%)
<b>Sul</b>	515 (12,8%)	131 (5,5%)	166 (8,7%)	206 (8,6%)	56 (2%)
<b>Nordeste</b>	20 (0,5%)	19 (0,8%)	599 (31,4%)	329 (13,7%)	265 (9,6%)
<b>Centro-Oeste</b>	9 (0,2%)	0 (0%)	3 (0,1%)	0,2 (< 0,0%)	5 (0,2%)
<b>Norte</b>	0,05 (< 0,0%)	0,2 (< 0,0%)	0,01 (< 0,0%)	0,6 (< 0,0%)	0 (0%)

### 3. Evolução do número de rodadas

Número de rodadas de investimentos em fintechs brasileiras por região nos últimos 5 anos








	2021	2022	2023	2024	2025
<b>Sudeste</b>	202 (82,8%)	137 (76,5%)	110 (75,8%)	111 (78,7%)	91 (85,9%)
<b>Sul</b>	29 (11,9%)	28 (15,7%)	22 (15,2%)	18 (12,8%)	10 (9,4%)
<b>Nordeste</b>	7 (2,9%)	10 (5,6%)	9 (6,2%)	10 (7,1%)	4 (3,8%)
<b>Centro-Oeste</b>	5 (2%)	0 (0%)	2 (1,4%)	1 (0,7%)	1 (0,9%)
<b>Norte</b>	1 (0,4%)	4 (2,2%)	2 (1,4%)	1 (0,7%)	0 (0%)

Fonte: Sling Hub






## 4. Maiores rodadas **Sudeste**

As 5 maiores rodadas de investimentos em fintechs brasileiras da região Sudeste em 2025

	▼ Startup		▼ Investidores	▼ Valor e rodada
#1	 <b>CloudWalk</b> SÃO PAULO • B2B, B2B2C • <b>AI-ENABLED</b>		Itaú BBA, Bradesco BBI, UBS BB, BTG Pactual, Santander, Safra, Banco BV	<b>788M</b> FIDC
#2	 <b>CloudWalk</b> SÃO PAULO • B2B, B2B2C • <b>AI-ENABLED</b>		Itaú BBA, Banco do Brasil, Safra, Bradesco, BTG Pactual	<b>549M</b> FIDC
#3	 <b>Creditas</b> SÃO PAULO • B2C, B2B2C		N/A	<b>143M</b> FIDC
#4	 <b>Creditas</b> SÃO PAULO • B2C, B2B2C		AndBank	<b>108M</b> Series G
#5	 <b>Pravaler</b> SÃO PAULO • B2C, B2B2C		N/A	<b>106M</b> FIDC

## 4.1 Maiores rodadas Sul

As 5 maiores rodadas de investimentos em fintechs brasileiras da região Sul em 2025

	▼ Startup	▼ Investidores	▼ Valor e rodada
#1	 <b>Makasi</b> PARANÁ • B2C	N/A	<b>21,1M</b> FIDC
#2	 <b>ASAAS</b> SANTA CATARINA • B2B	N/A	<b>18,5M</b> FIDC
#3	 <b>UY3</b> RIO GRANDE DO SUL • B2B2C	NVA Capital, Vectis	<b>9,1M</b> Eq. Series Unknown
#4	 <b>ASAAS</b> SANTA CATARINA • B2B	Vivo Ventures	<b>6,4M</b> Eq. Series Unknown
#5	 <b>Monest</b> PARANÁ • B2B • <span>AI-ENABLED</span>	Nestal	<b>548k</b> Eq. Series Unknown

## 4.2 Rodadas destaque **Nordeste**









Rodadas de investimentos em fintechs da região Nordeste destaque em 2025

▼ Startup	▼ Investidores	▼ Valor e rodada
 <b>iCred</b> SERGIPE • B2B2C	Itaú Asset Management, XP Investimentos	<b>215M</b> FIDC
 <b>iCred</b> SERGIPE • B2B2C	N/A	<b>50,5M</b> FIDC

O detalhamento das rodadas das regiões Centro-Oeste, Nordeste e Norte não está apresentado neste relatório devido à ausência ou à baixa disponibilidade de dados e notícias verificáveis para análise consistente. Fonte: Sling Hub

## 5. Maiores investidores

Os 5 maiores investidores por número de rodadas em fintechs brasileiras em 2025

	▼ Investidor	▼ Rodadas		▼ Investidor	▼ Rodadas
#1	 <b>Bossa Invest</b> 🇧🇷 - VENTURE CAPITAL	9	#4	 <b>Credit Saison</b> * <sup>3</sup> 🇵🇹 - CORPORAÇÃO	5
#1	 <b>Itaú</b> * <sup>1</sup> 🇧🇷 - CORPORAÇÃO	9	#4	 <b>Urca Angels</b> 🇧🇷 - GRUPO DE ANJOS	5
#2	 <b>Norte Ventures</b> 🇧🇷 - VENTURE CAPITAL	7	#5	 <b>Anjos do Brasil</b> 🇧🇷 - GRUPO DE ANJOS	4
#3	 <b>Valor Capital Group</b> 🇺🇸 - VENTURE CAPITAL	6			
#3	 <b>Endeavor</b> * <sup>2</sup> 🇺🇸 - SEM FINS LUCRATIVOS	6			

\*<sup>1</sup> Incluindo Itaú BBA e Itaú Asset Management. \*<sup>2</sup> Incluindo Scale-Up Ventures. \*<sup>3</sup> Incluindo Saison Capital. Fonte: Sling Hub

## 6. Insights

O panorama de investimentos em fintechs no Brasil em 2025 deixa evidências importantes: o ecossistema segue robusto, mas cada vez mais concentrado, tanto em termos geográficos quanto no perfil das operações.

O Sudeste responde por 88% do volume investido e 86% das rodadas em 2025, reafirmando sua posição como centro gravitacional do setor. Ao mesmo tempo, o Nordeste chama atenção por um motivo diferente: com apenas 4 rodadas, a região captou US\$ 265M, resultando na maior mediana entre todas as regiões. Isso sugere que, embora a atividade fora do eixo Sudeste ainda seja limitada em frequência, os deals que acontecem tendem a ser relevantes em escala.

Enquanto o volume total se manteve em patamar elevado, o número de rodadas caiu de forma consistente ao longo dos últimos cinco anos – de 244 em 2021 para 106 em 2025. O capital está fluindo para menos operações, porém maiores, sinalizando um ambiente mais seletivo.

Um dos movimentos mais marcantes de 2025 é a consolidação dos FIDCs como instrumento central de funding. Das cinco maiores rodadas do Sudeste, quatro foram FIDCs – incluindo as duas operações da CloudWalk, que somaram mais de US\$ 1,3 bilhão. Esse dado evidencia uma mudança estrutural no mix de financiamento: founders e investidores estão diversificando para além do equity tradicional, incorporando instrumentos de dívida que oferecem acesso a capital em escala.

O cenário aponta não para uma desaceleração, mas para um amadurecimento, e acompanhar de perto as dinâmicas regionais será cada vez mais decisivo para quem atua nesse ecossistema.



A Sling Hub é uma empresa de tecnologia que facilita o engajamento, a descoberta e a conexão com startups LatAm. Por meio de dados públicos e privados, oferecemos uma visão 360° do mercado de inovação.

A plataforma permite que corporações e investidores se mantenham atualizados sobre o ecossistema, explorem setores específicos, acompanhem a atividade de concorrentes e identifiquem o uso de AI proprietário.

Startups

38k

Rodadas

15k

Investidores

3k

Datapoints

8M

Novos datapoints / semana

+80k

1º lugar – Big Data



Solicite um trial





O Torq, hub de inovação e CVC da Evertec, multinacional líder em soluções de processamento e meios de pagamento, tem se consolidado cada vez mais como uma referência em inovação na América Latina ao conectar startups a grandes empresas para acelerar negócios, promover tecnologia e impulsionar a transformação digital do mercado financeiro.

Atuando desde 2018, o Torq conta com números relevantes que reforçam o seu protagonismo e papel crucial para o desenvolvimento de iniciativas neste setor. Até o momento, já realizou mais de R\$ 50 milhões em investimentos, acelerou mais de 30 startups, como Asaas, Celcoin e Data Rudder, e gerou mais de R\$ 50 milhões em receitas por meio de iniciativas de inovação aberta.

Atualmente, conta com dois escritórios no Brasil, localizados em São Paulo e em Belo Horizonte, além de um escritório no exterior, em Santiago, no Chile. O Torq também promove ao longo do ano várias edições do Torq Talks, reunindo especialistas de mercado para discutir temas importantes para o ecossistema, além de apresentar cases de sucesso.



